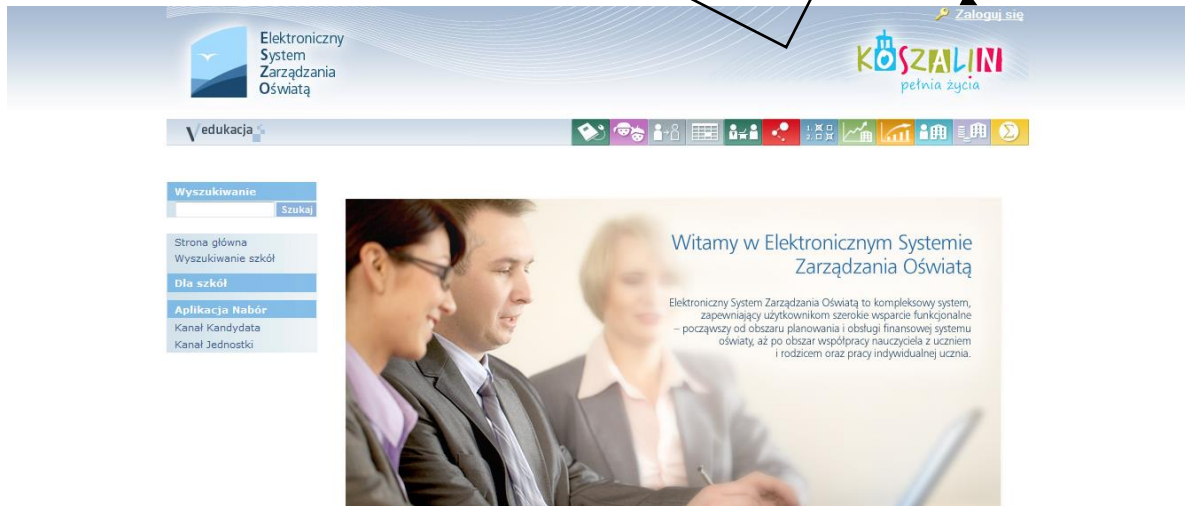
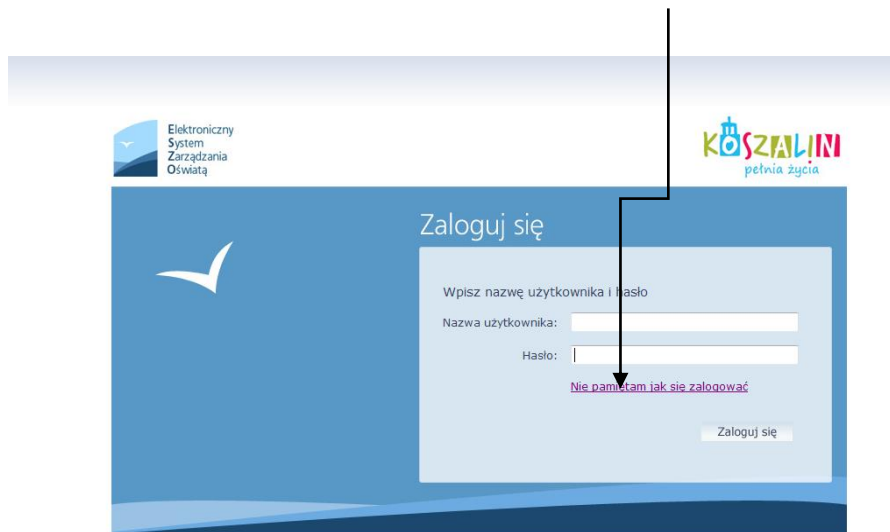


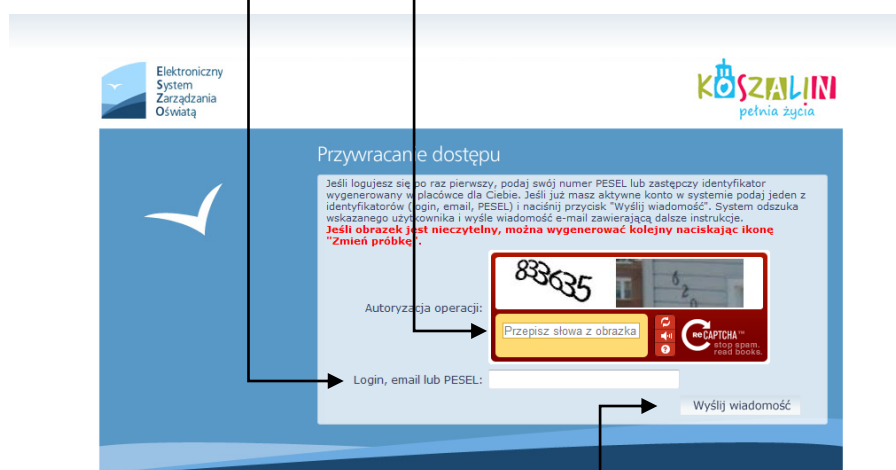
1. Uruchomić stronę : eduportal.koszalin.pl
2. Przejść na stronę logowania: **ZALOGUJ SIĘ**



3. Na stronie logowania kliknąć: **NIE PAMIĘTAM JAK SIĘ ZALOGOWAĆ**



4. Przepisać tekst lub cyfry z obrazka, a następnie wpisać swój pesel lub email podany w dokumentach **szkolnych**.



Potwierdzając kliknąć **WYŚLIJ WIADOMOŚĆ**

5. Na podany e-mail zostanie wysłana wiadomość z nazwą użytkownika i linkiem do strony, gdzie będzie możliwość ustalenia przez użytkownika hasła. Odbierając e-mail należy kliknąć na przesłany link

ESZO – aktywacja konta/przypomnienie hasła

ESZO – witamy w systemie!

W systemie „ESZO” ktoś zażądał przypomnienia hasła dla użytkownika będącego właścicielem niniejszego adres e-mail.

Dane konta w systemie ESZO dla którego zażądano przypomnienia hasła:

Login: [REDACTED]

E-mail: [REDACTED]

Jeśli to pomyłka, proszę zignorować niniejszy e-mail - hasło pozostanie bez zmian i nie zostanie nikomu ujawnione. W przeciwnym wypadku, aby nadać (nowe) hasło uaktywniające dostęp do systemu „ESZO” należy kliknąć w poniższy link:

https://konta_eduportal.koszalin.pl:443/Maintenance/unlock/9c901db6-aa0d-4f37-92c4-fe47e75bd102.aspx

Na stronie, która się uruchomi po kliknięciu powyższego linku należy określić dwukrotnie (nowe) hasło.

Ta wiadomość została wygenerowana automatycznie.
Proszę nie odpowiadać na ten list.


KLIKNAĆ LINK AKTYWUJĄCY

6. Po kliknięciu linku uruchomi się strona, gdzie można ustalić hasło użytkownika
Przepisać tekst lub cyfry z obrazka



Wpisać swoje hasło dwa razy, używając dużych i małych liter, cyfr i znaków z podwójnych klawiszy, np.: ABcd12#&

7. Po uzyskaniu nazwy użytkownika zalogować się do dziennika



WSZYSTKIE DODATKOWE PYTANIA PROSZĘ KIEROWAĆ DO SEKRETARIATU SZKOŁY